
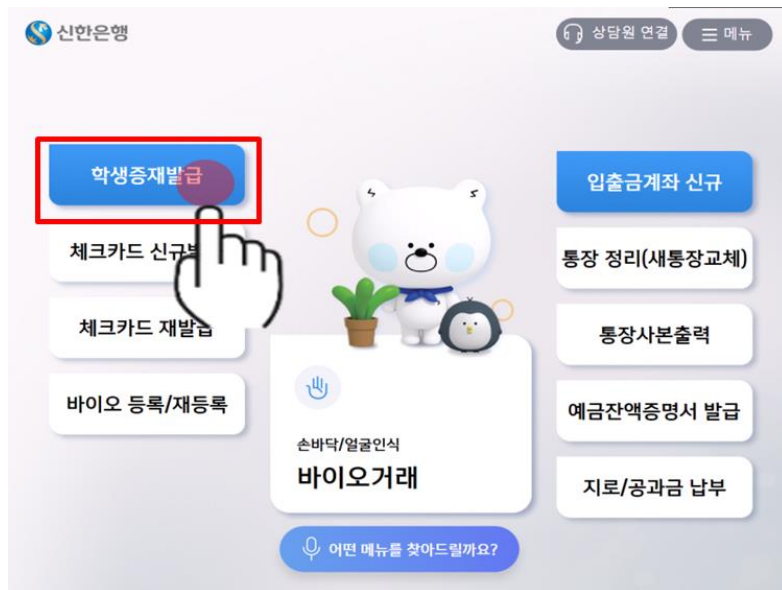


한양대학교 학생증 재발급 프로세스(키오스크)

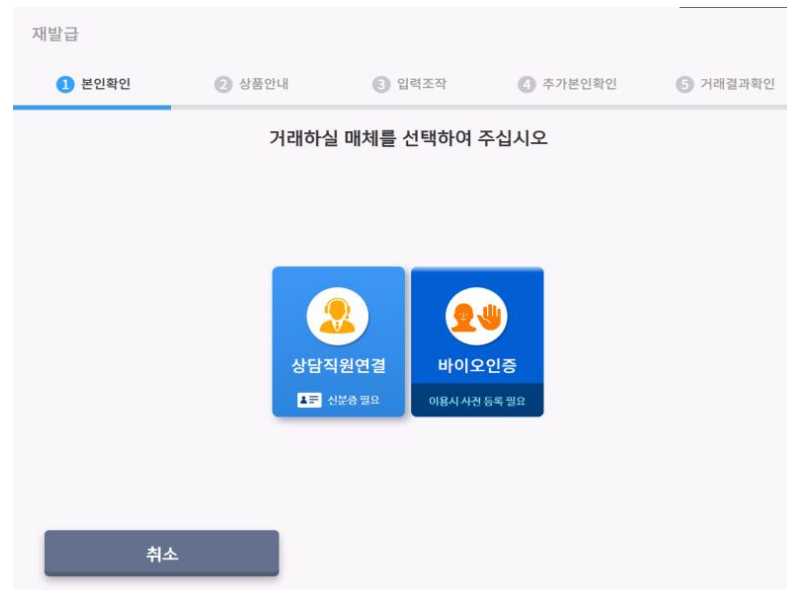
- 신한은행 계좌가 있는 고객 대상으로 학생증 체크카드 재발급을 할 수 있습니다.
- 후불교통 기능 신청 가능
- 외국인 학생은 **지점에서 바이오 등록** 후 본인인증이 가능합니다. (상담직원 연결 불가)



1. 메인 화면 (학생증 재발급)

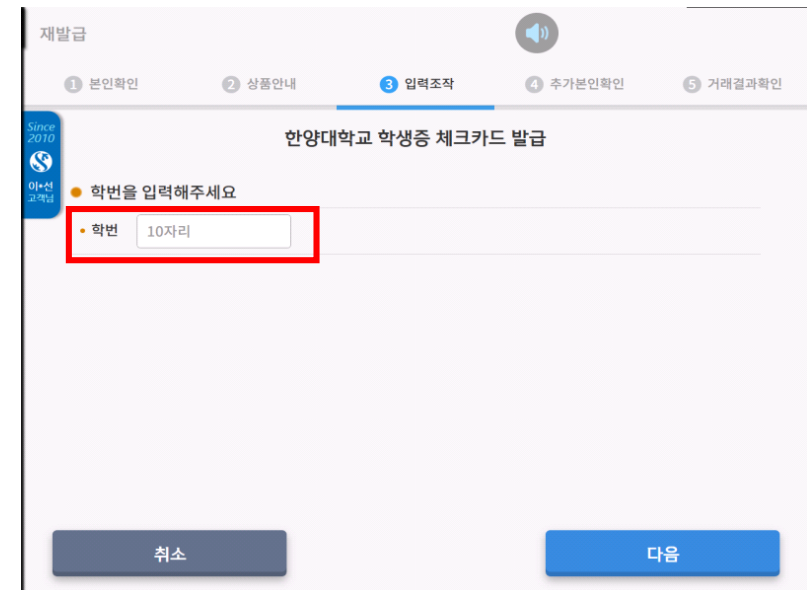


2. 본인확인 (화상, 바이오)



외국인 학생은 **지점에서 바이오 등록** 후 본인인증이 가능합니다.
(상담직원 연결 불가)

3. 학번입력



학번 10자리를 입력하세요.


4. 발급 정보 확인

재발급

1 본인확인 2 상품안내 3 입력조작 4 추가본인확인 5 거래결과확인

대학생 기본정보 및 카드 확인

● 기본 정보

| | | | |
|--------|---------------|--------|---|
| 성명 | 김신한 | 생년월일 | 951111 |
| 휴대폰 번호 | 010-1234-5678 | | |
| 학교명 | 신한대학교 | 학생증 사진 |  |
| 학번 | 2020123456 | | |
| 학과명 | 경영학과 | | |

● 재발급 카드 확인

| 구분 | 카드명 | 카드번호 | 교통기능 | 현금출금기능 |
|-------|--------------------|---------------------|------|--------|
| 본인 체크 | 한양대(서울) Hey You... | 9410-1111-****-2222 | N | Y |

취소 다음

7. 카드 수령




5. 발급하기

재발급

1 본인확인 2 상품안내 3 입력조작 4 추가본인확인 5 거래결과확인

발급을 시작합니다

아래의 이미지처럼 학생증 체크카드가 발급될 예정입니다



취소 이전 발급하기

8. 거래 완료

재발급

1 본인확인 2 입력조작 3 장표수령 4 거래내역확인

다른거래를 하시려면[다른거래]를 종료하시려면[거래종료]를 눌러 주십시오

거래가 정상 처리 되었습니다

다른거래 (메인메뉴) 거래종료 (본인확인해제)

6. 발급중



키오스크 사용시 문의사항은
신한은행 한양대학교 지점으로
문의 바랍니다.