

*** 수강신청**

< 대학원생 수강신청 기간 >

- 일반대학원: 2018. 8.20 (월) ~ 8.24(금)

* 자세한 사항은 대학원은 각 홈페이지 참조 <http://www.sgs.hanyang.ac.kr>

1) 수강신청 일정: 인터넷(HY-in)을 통해서 신청한다.

2) 수강신청 방법

① 포털사이트: 한양대학교 홈페이지 (www.hanyang.ac.kr) 오른쪽 상단 HY-in 클릭

② ID: 학번 PW: 외국인등록번호 (최초 비밀번호)

*** 최초비밀번호는 외국인등록번호이기 때문에 타인에게 쉽게 노출될 수 있으므로,
필히 본인만이 알 수 있는 것으로 바꿔야 함**

*** 외국인등록번호가 없거나, 외국인등록번호로 로그인 할 수 없는 학생은**

=> 남자(생년월일+5000000), 여자(생년월일+6000000)으로 로그인

(예시) 생년월일: 1983.10.13 → 남자: 8310135000000, 여자: 8310136000000

The image shows a screenshot of the HY-in login page. At the top is a dark blue navigation bar with white text links: Home, English, Chinese, Mail, HY-in (highlighted in yellow), Sitemap, 소동한대, 발전한대. Below the navigation bar is a white login box. Inside the box, the title '로그인' is on the left, and a link '? 로그인 안내' is on the right. There are two input fields: the first is labeled 'ID : 학번' and the second is labeled 'PW: 외국인등록증 번호'. To the right of these fields is a blue button with white text '로그인'. To the right of the login box, there is red text explaining the password format for students without a foreigner registration number: '※ 외국인등록번호가 없을 경우 -생년월일 + 5000000(남자) -생년월일 + 6000000(여자)'. Below this, an example is given: '(예시) 1989. 10. 13 -남자 : 8910135000000 -여자 : 8910136000000'. An arrow points from the 'HY-in' link in the navigation bar to the login box.

Home | English | Chinese | Mail | **HY-in** | Sitemap | 소동한대 · 발전한대

로그인 ? 로그인 안내

ID : 학번

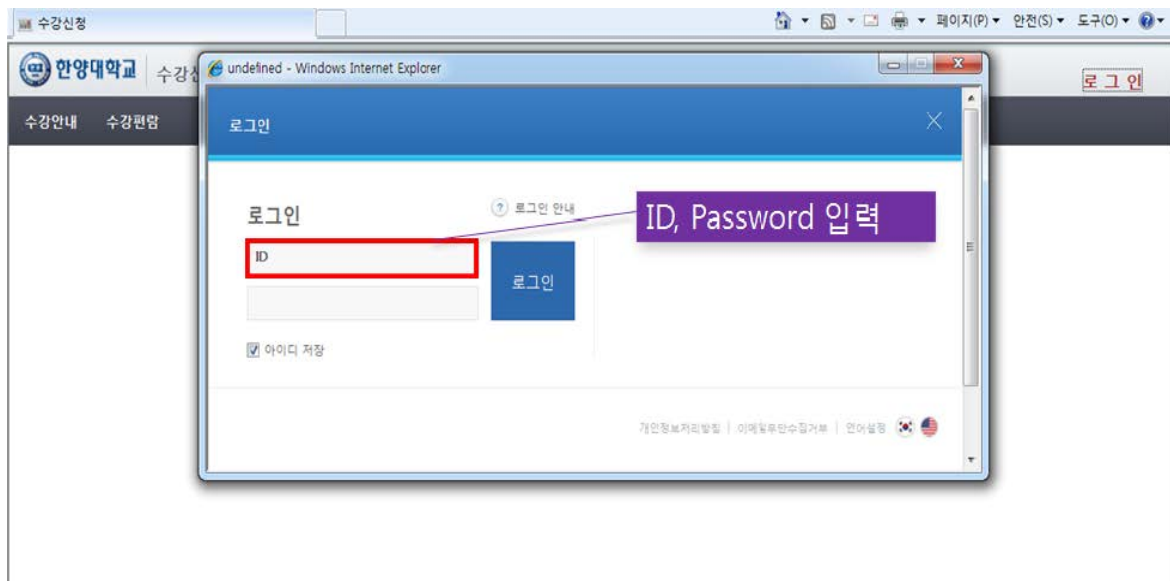
PW: 외국인등록증 번호

로그인

※ 외국인등록번호가 없을 경우
-생년월일 + 5000000(남자)
-생년월일 + 6000000(여자)

(예시) 1989. 10. 13
-남자 : 8910135000000
-여자 : 8910136000000

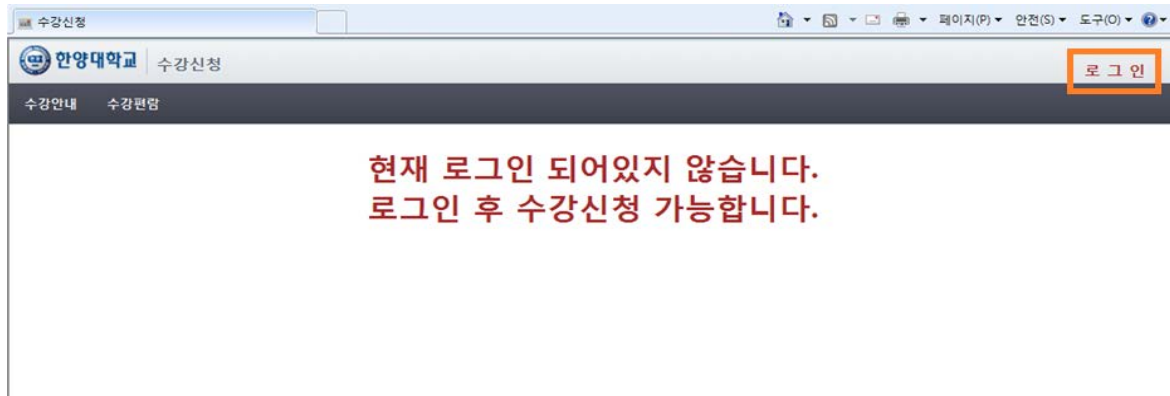
③ 로그인 하면 학생포털 창이 나온다.



④ 팝업에서 “수강신청 바로가기” 탭을 클릭한다.



⑤ 재 로그인 후 수강 안내 탭을 클릭하여 읽어본다.



⑥ 수강신청 전 “졸업사정조회” 메뉴를 클릭하여 개인별 이수 내역을 확인한다.

졸업사정조회메뉴 필히 확인

졸업사정조회 화면의 **미필과목이수여부** 글자를 클릭하면 학기
별필수과목 적용 및 이수내역을, **선수강이수여부** 글자를 클릭
하면 개인별 선수강교과목 이수내역을 확인할 수 있습니다.

개인별 학점이월내역 확인

최대학점 글자를 클릭하면 개인별 학점이
월내역을 확인할 수 있습니다.

⑦ “기본수업” 메뉴에서 기본적으로 해당 학년에 수강해야 하는 과목의 목록을 확인한다.

기본수업 메뉴

이번학기 본인 소속 학과-학년-반에 개설된 강좌목록을 조회하고 **희망수업에 추가**할 수 있습니다.

수강신청 메뉴

이번학기 서울캠퍼스에 개설되는 전체 강좌를 다양한 방법으로 조회하고 **희망수업에 추가**할 수 있습니다.

⑧ “희망수업” 메뉴에서 수강 신청 전 희망하는 교과목을 모아둘 수 있다. 단, 희망수업의 추가 및 삭제와 실제 수강신청 처리는 전혀 관련이 없음에 유의한다.

희망수업 메뉴

수강 희망 교과목을 한 곳에 모아두는 **장바구니** 기능 화면이며, 본인에게 해당되는 **과목별 이수구분도** 확인 가능합니다.

단, 희망수업의 추가 및 삭제와 **실제 수강신청**의 처리는 **전혀 관련이 없음**을 유의합니다.

- ▶ 수업번호를 클릭하면 수업계획서 조회 가능
- ▶ 학수번호, 교과목명을 클릭하면 교과목개요서 조회 가능
- ▶ 교강사를 클릭하면 주별 전체 담당교강사 조회 가능

▶ 수강신청페이지에서 ‘상세조회’를 클릭하면 영어전용강좌,이러닝강좌 조회 가능

'상세조회'를 클릭하면 영어전용강좌, 이러닝강좌 조회가능

⑩ 수강신청 화면의 세부정보 확인에서 전공 강좌 별 수강정원 및 이수제한 사항을 확인한다.

신청/정원 인원

출정원	1학년	2학년	3학년	4.5학년	다전공	교원학생	총정원
40	0	0	0	35	2	3	0

이수제한여부

적용 대상 소속	1학년	2학년	3학년	4학년	5학년
경제금융학부	√	√	√	√	√

정원 세부내역 확인

- 정원 숫자를 클릭하면 정원 세부내역 확인가능
(예. 경제금융학부 4학년 35석, 다전공생 2석, 외국인 교환학생 3석 배정)
- 수강신청화면의 정원은 보통 총정원이 표시되고, 본인에게 해당되는 수강신청기간에는 해당 세부배정인원이 보여짐
- 단, 1학기 수강신청의 경우 2월 말까지 수강신청화면에 표시되는 총정원은 1학년 배정인원이 제외된 값이므로 유의하시기 바랍니다.

세부이수제한 확인

- 이수제한 O표시를 클릭하면 상세허용내역을 확인가능.
(예. 경제금융학부 주전공 1-4학년 학생만 수강신청 가능)
- 단, 이수제한내역은 '다전공수강신청기간'에는 적용되지 않습니다. '다전공수강신청기간'에는 강좌별 다 • 전공 정원에 대하여 해당학과의 다전공생은 모두 수강신청 가능합니다.

▶ 수강신청화면의 정원 숫자를 클릭하면 세부내역을 확인할 수 있으며, 이수제한 표시를 클릭하면 상세 설정 내역이 확인 가능하다.

신청/정원 인원

출정원	1학년	2학년	3학년	4.5학년	다전공	교원학생	총정원
39	18	22	22	37	2	3	0

이수제한여부

적용 대상 소속	1학년	2학년	3학년	4학년	5학년	허용/제한
경제금융학부	√	√	√	√	√	제한

교양 학년별 배정인원 확인

수강신청화면의 **정원 숫자**를 클릭하면 정원 세부내역을 확인할 수 있습니다.

교양의 경우, 배정인원의 25%씩 균등하게 학년별로 배정되며, 나머지 값에 대해서 3,4학년에 배정됩니다.

교양이수제한 확인

수강신청화면의 **이수제한 O표시**를 클릭하면 상세 설정내역을 확인할 수 있습니다.

교양교과목은 이수제한 설정 시 **허용 혹은 제한 여부를 포함**하므로 해당그룹에 관한 허용/제한 여부를 함께 확인하시기 바랍니다.

- ⑪ 수강신청 -> 전공 과목을 신청한다. (본인 해당되는 수강신청 기간에만 수강신청이 처리 됨)



수업번호 신청 오늘은 수강신청일정 없음.


수강편람 수강안내 기본수업 **수강신청** 희망수업 신청내역 신청시간표 졸업사정조회

수강신청기간여부 확인

화면 상단에 '오늘은 수강신청일정 없음' 표시가 있을 경우, 오늘은 진행 예정인 본인 해당 수강신청일정이 없습니다.

• 동일한 일자에 **2개의 일정**이 있을 경우 **빠른 처음일정**과 **늦은일정 중 마지막일정**만을 표시하니 상당한 주의를 요망

수강신청 수강신청 화면에서 신청버튼은 항상 표시되나, **본인에게 해당되는 수강신청기간에만** 수강신청이 처리되므로 유의합니다.



수업번호 **신청**

수강편람 수강안내 기본수업 **수강신청** 희망수업 신청내역 신청


> 수강신청

조직 년도 2013 학기 2학기 학년

이수구분 이수번호 교과목명

수업번호 클릭시 수업계획서 조회 **학수번호** 및 **교과목명** 클릭시 교과목 개요서 조회가 가능합니다


수강신청	학년	반	이수구분	영역	수업번호	학수번호	교과목명	희망신청
수강신청	4	1	전공핵심	영역없음	10132	C-T4033	패션유통론	희망신청



수강편람 수강안내 기본수업 **수강신청** 희망수업 신청내역 신청시간표 졸업사정조회

> 기본수업

수강신청	학년	반	요일(교시)	이수구분	수업번호	학수번호	교과목명
신청	4	1	월(15:30-17:00),목(15:30-17:00)	전공핵심	11246	CHI4038	시외중국문화
신청	4	1	월(14:00-15:30),수(16:00-17:30)	전공핵심	11248	CHI4042	중국문학비평의이해
신청	4	1	화(13:30-15:00),목(10:00-11:30)	전공핵심	11249	CHI4043	계시적기호의이해



수강편람 수강안내 기본수업 **수강신청** 희망수업 신청내역 신청시간표 졸업사정조회

> 희망수업

2 과목 / 5 확정

※ 희망수업추가 이후에 시간표, 이수제한이 변경될 수도 있으므로, 반드시 수강신청 전에 최종확인할 하시기 바랍니다.

선택	수강신청	삭제	제한 인원	신청 인원	희망 인원	요일	이수구분	수업번호	학수번호	교과목명
<input checked="" type="checkbox"/>	수강신청	삭제	20	17	20	월(15:30-17:00) 목(15:30-17:00)	전공핵심	11246-1	CHI4038	시외중국문화

신청내역 필히 확인


모든 수강신청 및 정정 직후에는 수강신청 처리결과 및 과목별 **본인에게 적용되는 이수구분**을 **필히 확인**하여야 합니다.

수강신청내역 제출을 위한 수강신청확인서가 필요할 경우 신청내역 우측 **‘수강신청확인서’** 버튼을 클릭하면 됩니다.

수강신청 삭제

수강신청 삭제는 **‘신청내역’의 삭제버튼**을 클릭하여 처리합니다.

그 외 방법으로는 수강신청삭제가 불가하므로 유의바랍니다.



- 매 학기마다 수강신청 시 본인의 졸업사정을 조회하여 필수과목이수여부를 확인한다.

외국
신원확실히하는 사이트 | 보호 모드 해제
105

* 강의평가

1) 내 용

- ① 한양대학교는 개설되는 전체 과목을 대상으로 강의 평가를 실시하고 있다.
- ② 강의 평가 이전에 학생 기본정보에 개인 연락처, 우편물 수령 주소 및 E-mail 주 소를 입력해야 한다.

2) 강의평가를 완료하지 않은 학생은 해당 학기의 성적을 인터넷으로 열람할 수 없다.

3) 기 간 : 매 학기 공지 (중간고사 이후부터 기말고사 직후)

4) 방 법

① HY-in 으로 접속하여 로그인한다

② “MY홈”의 “내강의실” 메뉴를 이용하여 정해진 기간에 강의 평가를 한다.

한양대학교 MY홈 포털 01-24 ~ 03-15 수강신청 WEB(수강편람) ... My메뉴 사이트맵 교직원

MY홈 일반행정 수업 연구 신청 증명발급 교육인증 취업 교수학습 온라인민원 증명정보시스템게시판

내강의실

> 내강의실 학생

공지사항

온라인 시험 PC환경 안내 2014.01.03
[필독]2013-2학기 학생 최초 로그인시 준수사항 2013.08.30

맞춤공지

조화를 하지 않았거나 조회된 데이터가 없습니다

강의목차

2013 2학기/겨울학기

학위과정 (한양사이버대학에서 운영하는 강좌는 아래의 목록에 제외되어 있습니다. 강좌 수강은 한양사이버대학 홈페이지에서 가능합니다.)

학기	학수번호	수업번호	개설대학	교과목명	대표교강사	학점	수업종	강의평가
	ECO1002	11587	한양대(학부)	경제수학	박강원	3	바로그가기	
	PPL1017	11594	한양대(학부)	경제학원론2	정석균	3	바로그가기	
	CUL0005	11599	한양대(학부)	말과글	이장선	3	바로그가기	

*. Course Registration

1) Course Registration for New Students

: Students can register courses through the Internet (HY-in program).

2) Registration steps

① Course Registration Site: Right Upper Banner on Hanyang Univ. Homepage
(www.hanyang.ac.kr)

② Enter your ID(student number) and PASSWORD(Alien registration number)

** Please note that your initial password which is your alien registration number MUST be changed to your own password to protect your personal information.

** Those who cannot log on to HY-in or don't have their alien registration number, password is set as follows:

For male students: Birthdate(Yymmdd)+5000000

For female students: Birthdate(Yymmdd)+6000000

e.g. if you are a student who were born in Oct. 13, 1983,

male → 8310135000000, female → 8310136000000

③ Then you are led to the main page of HY-in Portal

④ Click "수강신청 바로가기(course registration)" on pop-up page

The screenshot shows the Hanyang University HY-in Portal. The top banner reads "한양대학교 포털 한양인에 오신 것을 환영합니다." (Hanyang University Portal, Welcome to Hanyang University). Below the banner, there are two main icons: a computer monitor with a user icon (login) and a calendar with a checkmark (course registration). The course registration icon is highlighted with a red box. Below the icons, there is a navigation bar with links: Home, English, Chinese, Mail, HY-in, Sitemap, 소동한대, 발전한대. On the right side, there is a sidebar with a list of links and dates. At the bottom, there is a login form with fields for ID (student number) and PW (alien registration number), and a "로그인" (login) button. An arrow points from the "수강신청 바로가기" link in the sidebar to the login form.

로그인

ID : student number

PW : alien registration number

로그인

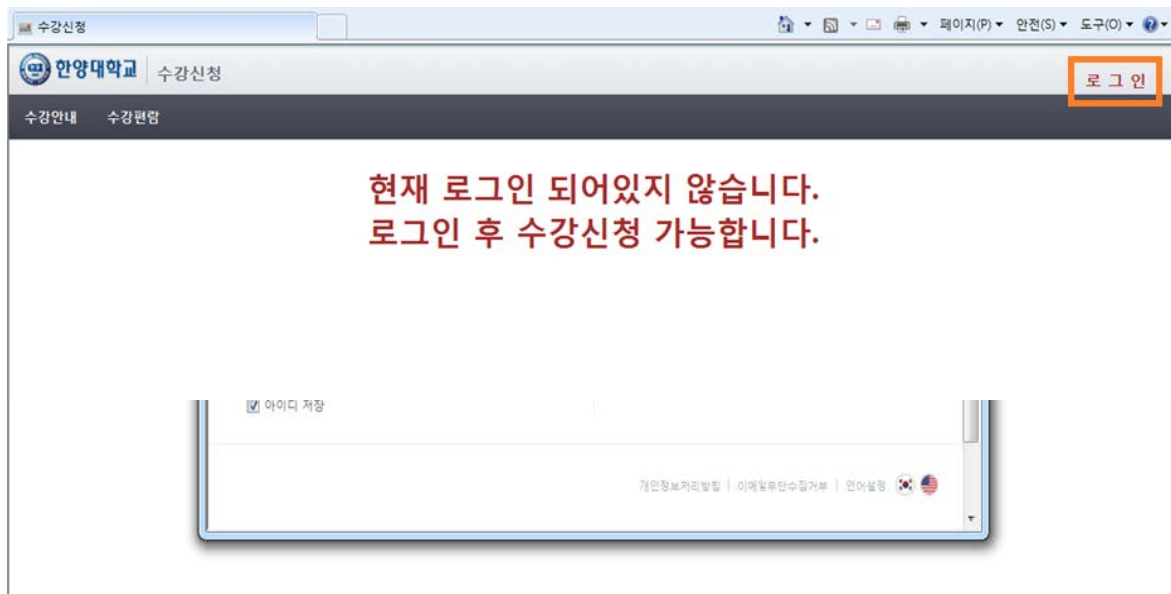
※ when you don't have alien registration number

- birth date + 5000000(male)
- birth date + 6000000(female)

(ex) 1989. 10. 13

- male : 8910135000000
- female : 8910136000000

⑤ re-log on to the register section and read notice carefully



⑥ Before register, click on “졸업사정조회(reference of graduation requirement)” to check which courses you need to take for graduation

2015년 1학기 수강신청

수업번호

신청

관리자 모드

졸업사정조회

최소학점 10

최대학점 20

신청학점 0

3차등급

졸업사정조회메뉴 필히 확인

졸업사정조회 화면의 **미필과목이수여부** 글자를 클릭하면 학기별필수과목 적용 및 이수내역을, **선수강이수여부** 글자를 클릭하면 개인별 선수강교과목 이수내역을 확인할 수 있습니다.

개인별 학점이월내역 확인

최대학점 글자를 클릭하면 개인별 학점이월내역을 확인할 수 있습니다.

⑦ Click on “기본수업(general required courses)” to see the list of the classes you are required to take in current academic year

2015년 1학기 수강신청

수업번호

신청

관리자 모드

기본수업

수강신청

희망수업

신청내역

신청시간표

졸업사정조회

사회봉사

국제어음

기본수업 메뉴

이번학기 본인 소속 학과-학년-반에 개설된 강좌목록을 조회하고 **희망수업에 추가**할 수 있습니다.

수업번호	년	반	요일(교시)	이수구분	수업번호	학수번호	교과목명	희망신청	강사	학점
신정	1	1	월(15:30-17:00),목(15:30-17:00)	전공필수	11246	CH4038	사회중국문화	추가	N	
신정	1	1	월(14:00-15:30),수(16:00-17:30)	전공필수	11248	CH4042	중국문화변명의이해	추가	N	
신정	1	1	목(13:30-15:00),목(10:00-11:30)	전공필수	11249	CH4043	개작백가역어해	추가	N	
신정	1	1	월(17:00-18:00)	전공선택	11252	CH4057	중국전문가웹스톤디자인2	추가	N	

2015년 1학기 수강신청

수업번호

신청

관리자 모드

수강신청

기본수업

희망수업

신청내역

신청시간표

졸업사정조회

사회봉사

국제어음

수강신청 메뉴

이번학기 서울캠퍼스에 개설되는 전체 강좌를 다양한 방법으로 조회하고 **희망수업에 추가**할 수 있습니다.

수강신청	학년	반	이수구분	영역	수업번호	학수번호	교과목명	희망신청	수학인증구분	교강사	학점
수강신청	4	1	전공필수	영역없음	10132	C-14033	자연유동론	희망신청	N	백나리	3
수강신청	4	1	전공필수	영역없음	10133	F-H4022	금석경명학	희망신청	N	양해선	3
수강신청	4	1	전공필수	영역없음	10134	F-H4024	지목서화명명학	희망신청	N	Ted Greiner	3

⑧ Click on “희망수업(pre-registration for interesting course)” 메뉴 to pre-register the courses you want to take. * Note: It's a trial, so you have to do the actual registration regardless of the pre-registration



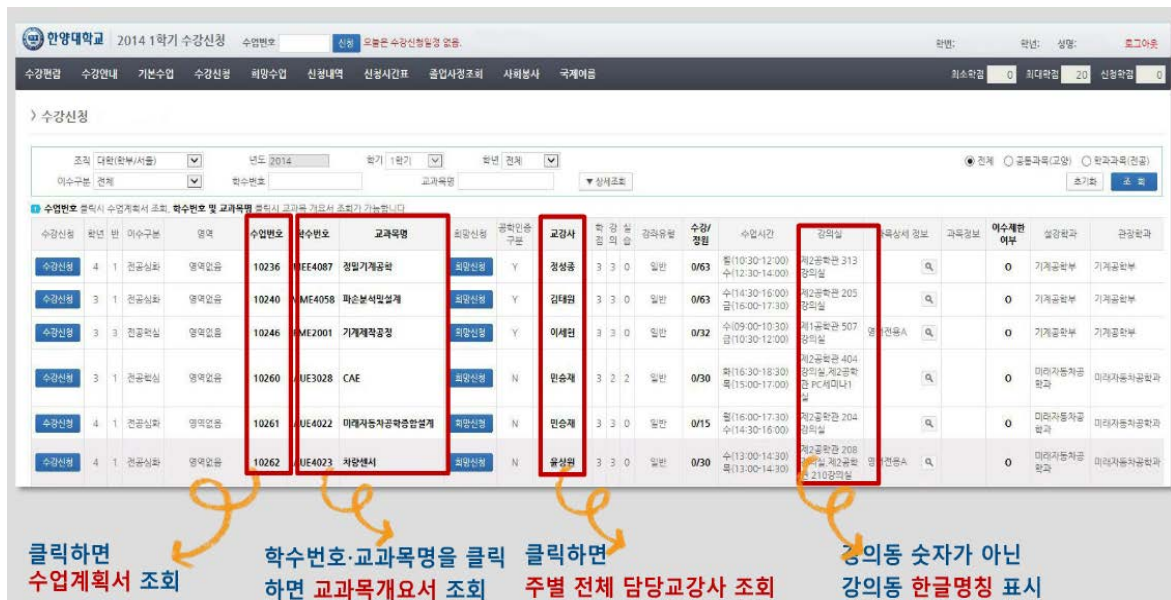
희망수업 메뉴

수강 희망 교과목을 한 곳에 모아두는 **장바구니** 기능 화면이며, 본인에게 해당되는 **과목별 이수구분도 확인** 가능합니다.

단, 희망수업의 추가 및 삭제와 **실제 수강신청**의 처리는 전혀 관련이 없음을 유의합니다.

⑨ Click on “수강신청(Course registration)” menu

- ▶ Click on the button “수업번호(Course No.)” then you can see the “수업계획서(Courses syllabus)”
- ▶ Click on the button “학수번호(Course Code)” and “교과목명(Course Title)” then you can see the “교과목개요서(Course Outline)”
- ▶ Click on the button “교강사(Course Lecture)” then you can see the all lecture’s specific information



클릭하면
수업계획서 조회

학수번호·교과목명을 클릭
하면 교과목개요서 조회

클릭하면
주별 전체 담당교강사 조회

강의동 숫자가 아닌
강의동 한글명칭 표시

- ▶ “수강신청(Course registration)” menu, Click on “상세조회(Search)”, you can see the English-Taught courses and E-Learning courses

> 수강신청

조직: 대학(학부/서울) | 년도: 2014 | 학기: 1학기 | 학년: 전체

이수구분: 전체 | 학수번호: | 교과목명: | ▶ 일반조회

강의종: 전체 | 교과사: | 찾기 | 수업번호: | 특수강좌: ☐ 영어강의: ☐ 타언어: ☐

요일: 전체 | 교시: | 포함: ☐

☒ 전체 ☐ 공통과목(교양) ☐ 학과과목(전공)

초기화 | 조회

'상세조회'를 클릭하면 영어전용강좌, 이러닝강좌 조회가능

⑩ "수강신청(Course registration)" confirmation of course registration menu, you can see the each course's number of enrollees and register for courses on a limited basis

조직
대학(학부/서울)
년도
2014
학기
1학기
학년
전체

이수구분
전체
학수번호
교과목명
상세조회

단과대학(원)
경제금융대학
학과(부)/전공
경제금융학부

전체
공통과목(교양)
학과과목(전공)

초기화
조회

수업번호 클릭시 수업개요에서 조회, 학수번호 및 교과목명 클릭시 교과목 개요에서 조회가 가능합니다.

수강신청	학년	이수구분	영역	수업번호	학수번호	교과목명	최대인원	공통인원	교과사	학점	강의실	수강/정원	수업시간	강의실	과목상세 정보	과목정보	이수제한 여부	실강학과	관장학과	
수강신청	3	1	전공핵심	영역없음	11196	ECO2031	경제학개론	40	제한수	3	3	0	일반	0/67	화(09:00-10:30) 목(09:00-10:30)	경제금융관 502강의실		0	경제금융학부	경제금융학부
수강신청	4	2	전공심화	영역없음	11200	ECO3001	수리경제	40	고영우	3	3	0	일반	0/40	월(10:30-12:00) 화(10:30-12:00)	경제금융관 307강의실	영어전공A	0	경제금융학부	경제금융학부
수강신청	3	1	전공핵심	영역없음	11202	ECO3008	노동경제	40	박철성	3	3	0	일반	0/49	월(10:30-12:00) 화(10:30-12:00)	경제금융관 404강의실	영어전공A	0	경제금융학부	경제금융학부

신청/정원 인원

출정원	1학년	2학년	3학년	4,5학년	다전공	교원학생	종원인원
40	0	0	0	35	2	3	0

닫기

정원 세부내역 확인

- 정원 숫자를 클릭하면 정원 세부내역 확인가능
(예. 경제금융학부 4학년 35석, 다전공생 2석, 외국인 교환학생 3석 배정)
- 수강신청화면의 정원은 보통 총정원이 표시되고, 본인에게 해당되는 수강신청기간에는 해당 세부배정인원이 보여짐
- 단, 1학기 수강신청의 경우 2월 말까지 수강신청화면에 표시되는 총정원은 1학년 배정인원이 제외된 값이므로 유의하시기 바랍니다.

이수제한 여부

☒ 주전공 ☐ 주전공+다전공 ☐ 다전공 ☐ 전체

적용 대상 소속	1학년	2학년	3학년	4학년	5학년
경제금융학부	√	√	√	√	√

닫기

세부이수제한 확인

- 이수제한 O표시를 클릭하면 상세허용내역을 확인가능.
(예. 경제금융학부 주전공 1-4학년 학생만 수강신청 가능)
- 단, 이수제한내역은 '다전공수강신청기간'에는 적용되지 않습니다. '다전공수강신청기간'에는 강좌별 다전공 정원에 대하여 해당학과의 다전공생은 모두 수강신청 가능합니다.

⑪ "수강신청(Course registration)" -> select the "전공(Major course)" * Please note that you can only register for courses during your own course registration period.



수업번호 신청 오늘은 수강신청일정 없음.

수강편람 수강안내 기본수업 수강신청 희망수업 신청내역 신청시간표 졸업사정조회

수강신청기간여부 확인

화면 상단에 '오늘은 수강신청일정 없음' 표시가 있을 경우, 오늘은 진행 예정인 본인 해당 수강신청일정이 없습니다.

• 동일한 일자에 **2개의 일정**이 있을 경우 **빠른 처음일정**과 **늦은일정** 중 **마지막일정**만을 표시하니 상당한 주의를 요망

수강신청

수강신청 화면에서 신청버튼은 항상 표시되나, 본인에게 해당되는 수강신청기간에만 수강신청이 처리되므로 유의합니다.








- ⑫ after course registration, “신청내역(confirmation of courses registration)” to check out the list of classes you have registered

- ▶ check the “이수구분(restriction on courses)” in order to see courses on a limited basis)
- ▶ “신청내역(confirmation of courses registration)” menu, click on “삭제(delete)” to withdraw courses



신청내역 필히 확인

모든 수강신청 및 정정 직후에는 수강신청 처리결과 및 과목별 **본인에게 적용되는 이수구분을 필히 확인**하여야 합니다.

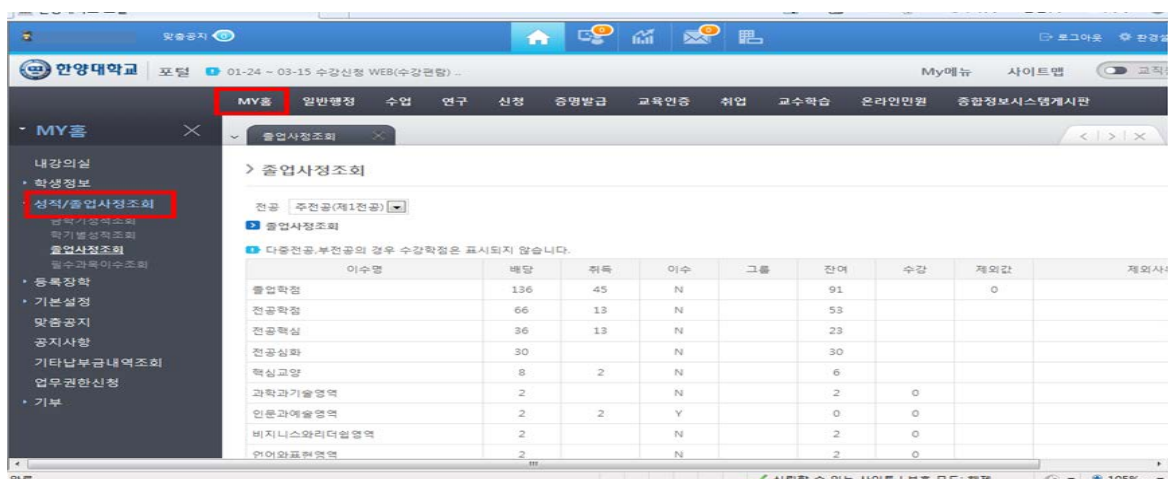
수강신청내역 제출을 위한 수강신청확인서가 필요할 경우 신청내역 우측 **‘수강신청확인서’** 버튼을 클릭하면 됩니다.

수강신청 삭제

수강신청 삭제는 **‘신청내역’의 삭제버튼**을 클릭하여 처리합니다.

그 외 방법으로는 수강신청삭제가 불가하므로 유의바랍니다.

- ⑬ “HY-in” Portal → “MYHOME” → 성적/졸업사정조회(reference of grade /graduation requirement) → check which courses you need to take for graduation every semester



* Course Evaluation

1) Description

- ① Hanyang university allows students to make comments and evaluations for the offered courses
- ② A student needs to enter his/her personal contact, postal address, and email account at "general student information" menu in EZ-hub (<http://ezhub.hanyang.ac.kr>) before making evaluations.

2) Students can access to their grade reports of the corresponding year through the Internet (HY-in programm) only after completing course evaluation.

3) Period: a period of time is set by the Office of Academic Affairs each term (from the mid-term period through right after the finals)

4) Procedure

- ① Access to HY-in and log in.
- ② Click on "MY홈(MYHOME)" → "내강의실(My course reference)" menu to make comments on the courses you have taken

The screenshot shows the Hanyang University EZ-hub portal. The 'MY홈' (MYHOME) menu is expanded, and the '내강의실' (My Course Reference) sub-menu is selected. The page displays a list of courses with columns for 학기 (Semester), 학수번호 (Course Number), 수업번호 (Class Number), 개설대학 (Offering University), 교과목명 (Course Name), 대표교강사 (Representative Instructor), 학점 (Credits), and 수업종류 (Class Type). A red box highlights the '강의평가' (Course Evaluation) column.

학기	학수번호	수업번호	개설대학	교과목명	대표교강사	학점	수업종류	강의평가
	ECO1002	11587	한양대(학부)	경제수학	박경원	3	바로그가기	
	PPL1017	11594	한양대(학부)	경제학원론2	정석균	3	바로그가기	
	CUL0005	11599	한양대(학부)	일과삶	이정선	3	바로그가기	